

Judetul: 40--MUN.BUCURESTI MARI CONTRIBUABILI

Entitate: S.C.POLICOLOR SA

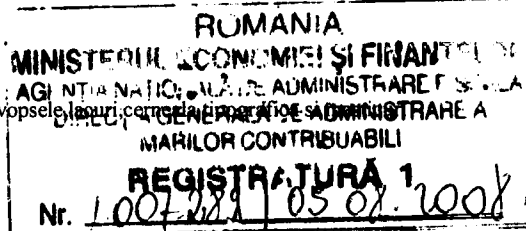
Adresa: localitatea BUCURESTI, sectorul 3, str. BDUL THEODOR PALLADY, nr. 51, tel. 3451730

Numar din registrul comertului: J40/205/1991

Forma de proprietate: 34--Societati comerciale pe actiuni

Activitatea preponderanta (cod si denumire clasa CAEN): 2030--Fabric. vopsele, lacuri, ceramice, produse de administrare a

Cod unic de inregistrare: 326318



SITUATIA ACTIVEI, DATORII SI CAPITALURII PROPRII

la data de 30.06.2008

Formularul 10 - pagina 1

- lei -

Denumirea indicatorului	Nr. rd.	SOLD LA	
		01.01.2008	30.06.2008
A	B	1	2
A. ACTIVE IMOBILIZATE			
I. IMOBILIZARI NECORPORALE (ct. 201+203+205+2071+208+233+234-280-290-2933)	01	116951	169582
II. IMOBILIZARI CORPORALE (ct.211+212+213+214+231+232-281-291-2931)	02	82132804	85367658
III. IMOBILIZARI FINANCIARE (ct. 261+263+265+267-296)	03	1277574	1381023
ACTIVE IMOBILIZATE - TOTAL (rd. 01 la 03)	04	83527329	86918263
B. ACTIVE CIRCULANTE			
I. STOCURI (ct. 301+302+303+/-308+331+332+341+345+346+/-348+351+354+356+357+358+361+/-368+371+/-378+381+/-388-391-392-393-394-395-396-397-398+4091-4428)	05	43296546	44746034
II. CREANTE (ct.267-296+4092+411+413+418+425+4282+431+437+4382+441+4424+4428+444+ 445+446+447+4482+451+453+456+4582+461+473-491-495-496+5187)	06	23920557	48702870
III. INVESTITII PE TERMEN SCURT (ct.501+505+506+508+5113+5114-591-595-596-598)	07	150	150
IV. CASA SI CONTURI LA BANCII (ct. 5112+512+531+532+541+542)	08	6444614	3025643
ACTIVE CIRCULANTE - TOTAL (rd. 05 la 08)	09	73661867	96474697
C. CHELTUIELI IN AVANS (ct. 471)	10	419847	212189
D. DATORII: SUMELE CARE TREBUIE PLATITE INTR-O PERIOADA DE PANA LA UN AN (ct.161+162+166+167+168-169+269+401+403+404+405+408+419+421+423+424+426+427+4281+431+437+4381+441+4423+4428+444+446+447+4481+451+453+455+456+457+4581+462+473+509+5186+519)	11	47400608	72077273
E.ACTIVE CIRCULANTE NETE/ DATORII CURENTE NETE (rd.09+10-11-18)	12	26681106	24609613
F.TOTAL ACTIVE MINUS DATORII CURENTE (rd. 04+12)	13	110208435	111527876
G.DATORII: SUMELE CARE TREBUIE PLATITE INTR-O PERIOADA MAI MARE DE UN AN (ct.161+162+166+167+168-169+269+401+403+404+405+408+419+421+423+424+426+427+ 4281+431+437+4381+441+4423+4428+444+446+447+4481+451+453+455+456+457+4581+ 462+473+509+5186+519)	14	1528921	2619238
H. PROVIZIOANE (ct. 151)	15	2721761	959162
I. VENITURI IN AVANS (rd. 17+18), din care:	16	196649	182505
- subventii pentru investitii (ct. 131+132+133+134+138)	17	196649	182505
- venituri înregistrate in avans (ct. 472)	18	0	0
J. CAPITAL SI REZERVE			
I. CAPITAL (rd. 20 la 22), din care:	19	7125748	7125748
- capital subscris vărsat (ct. 1012)	20	7125748	7125748
- capital subscris nevărsat (ct. 1011)	21	0	0
- patrimoniul regiei (ct. 1015)	22	0	0
II. PRIME DE CAPITAL (ct. 104)	23	5486616	5486616
III.REZERVE DIN REEVALUARE (ct. 105)	24	62630388	62622423
IV.REZERVE (ct. 106)	25	17299728	17299728
Actiuni proprii (ct. 109)	26	4934	4934
Castiguri legate de instrumentele de capitaluri proprii (ct.141)	27	0	0
Pierderi legate de instrumentele de capitaluri proprii (ct.149)	28	0	0

V. PROFITUL SAU PIERDEREA REPORTAT (A) (ct. 117) ----- Sold C	29	23197110	13197716
----- Sold D	30	0	0
VI. PROFITUL SAU PIERDEREA EXERCITIULUI FINANCIAR (ct. 121) ----- Sold C	31	0	2039674
----- Sold D	32	9973552	0
Repartizarea profitului (ct. 129)	33	0	0
CAPITALURI PROPRII - TOTAL (rd. 19+23+24+25-26+27-28+29-30+31-32-33)	34	105761104	107766971
Patrimoniul public (ct. 1016)	35	0	0
CAPITALURI - TOTAL (rd. 34+35)	36	105761104	107766971

Administrator,

Numele si prenumele :

ION FLORESCU

Intocmit,

Numele si prenumele :

BULEANDRA ELISABETA


Calitatea :

CONTABIL SEF

Nr.de inregistrare in organismul profesional :

Semnătura _____

Stampila unității



Semnătura _____

CONTUL DE PROFIT SI PIERDERE

la data de 30.06.2008

Formularul 20 - pagina 1

- lei -

Denumirea indicatorului	Nr. rd.	Realizări în perioada de raportare	
		30.06.2007	30.06.2008
A	B	1	2
1.Cifra de afaceri netă (rd.02 la 05)	01	79632514	99185630
Productia vandută (ct.701+702+703+704+705+706+708)	02	61070121	55039747
Venituri din vânzarea mărfurilor (ct.707)	03	18562393	44145883
Venituri din dobanzi inregistrate de entitatile al caror obiect de activitate il constituie leasingul (ct. 766)	04	0	0
Venituri din subventii de exploatare aferente cifrei de afaceri nete (ct.7411)	05	0	0
2.Variatia stocurilor de produse finite (ct.711) Sold C	06	0	0
si a productiei in curs de executie Sold D	07	10986933	2937851
3.Productia realizata de entitate pentru scopurile sale proprii si capitalizata (ct.721+722)	08	0	0
4.Alte venituri din exploatare (ct.7417+758)	09	2208548	338341
VENITURI DIN EXPLOATARE - TOTAL (rd.01+06-07+08+09)	10	70854129	96586120
5. a) Cheltuieli cu materiile prime si materialele consumabile (ct.601+602-7412)	11	22681134	27624204
Alte cheltuieli materiale (ct.603+604+606+608)	12	3773475	4179672
b) Alte cheltuieli externe (cu energie si apa) (ct.605-7413)	13	460707	613050
c) Cheltuieli privind mărfurile (ct.607)	14	14961164	34049218
6.Cheltuieli cu personalul (rd.16+17), din care:	15	9752040	14099482
a) Salarii si indemnizatii (ct.641+642-7414)	16	7559048	11074708
b) Cheltuieli cu asigurările si protectia socială (ct.645-7415)	17	2192992	3024774
7. a) Ajustari de valoare privind imobilizările corporale si necorporale (rd.19-20)	18	2356373	4569424
a.1) Cheltuieli (ct.6811+6813)	19	2356373	4569424
a.2) Venituri (ct.7813)	20	0	0
b) Ajustari de valoare privind activele circulante (rd.22-23)	21	1742149	37990
b.1) Cheltuieli (ct.654+6814)	22	1742149	37990
b.2) Venituri (ct.754+7814)	23	0	0
8. Alte cheltuieli de exploatare (rd.25 la 28)	24	11607611	11864984
8.1 Cheltuieli privind prestatiile externe (ct.611+612+613+614+621+622+623+624+625+626+627+628-7416)	25	9258304	10605372
8.2 Cheltuieli cu alte impozite, taxe si vărsaminte asimilate (ct.635)	26	1195103	1090722
8.3 Cheltuieli cu despăgubiri, donatii si activele cedate (ct.658)	27	1154204	168890
Cheltuieli privind dobanzile de refinantare inregistrate de entitatile al caror obiect de activitate il constituie leasingul (ct. 666)	28	0	0
Ajustări privind provizioanele (rd.30-31)	29	-1910858	-3407764
- Cheltuieli (ct.6812)	30	-50711	6152
- Venituri (ct.7812)	31	1860147	3413916
CHELTUIELI DE EXPLOATARE - TOTAL (rd.11 la 15 +18+21+24+29)	32	65423795	93630260
PROFITUL SAU PIERDEREA DIN EXPLOATARE	33	5430334	2955860
- Profit (rd.10-32)	34	0	0
- Pierdere (rd.32-10)	34	0	0
9. Venituri din interese de participare (ct.7611+7613)	35	0	0
- din care, veniturile obtinute de la entitatile afiliate	36	0	0
10.Venituri din alte investitii si imprumuturi care fac parte din activele imobilizate (ct.763)	37	0	0
- din care, veniturile obtinute de la entitatile afiliate	38	0	0
11. Venituri din dobânzi (ct.766)	39	13843	18806
- din care, veniturile obtinute de la entitatile afiliate	40	0	0
Alte venituri financiare (ct.762+764+765+767+768)	41	2333924	2040016
VENITURI FINANCIARE - TOTAL (rd.35+37+39+41)	42	2347767	2058822
12.Ajustari de valoare privind imobilizarile financiare si a investitiilor financiare detinute ca active circulante (rd.44-45)	43	0	0
- Cheltuieli (ct.686)	44	0	0
- Venituri (ct.786)	45	0	0
13. Cheltuieli privind dobânzile (ct.666-7418)	46	250611	783863
- din care, cheltuielile in relatia cu entitatile afiliate	47	0	0
Alte cheltuieli financiare (ct.663+664+665+667+668)	48	791295	2191145
CHELTUIELI FINANCIARE - TOTAL (rd.43+46+48)	49	1041906	2975008
PROFITUL SAU PIERDEREA FINANCIAR(A)	50	1305861	0
- Profit (rd.42-49)	50	1305861	0
- Pierdere (rd.49-42)	51	0	916186

14.PROFITUL SAU PIERDEREA CURENT(A) - Profit (rd.10+42-32-49)	52	6736195	2039674
- Pierdere (rd.32+49-10-42)	53	0	0
15. Venituri extraordinare (ct.771)	54	0	0
16. Cheltuieli extraordinare (ct.671)	55	0	0
17.PROFITUL SAU PIERDEREA DIN ACTIVITATEA EXTRAORDINARA - Profit (rd.54-55)	56	0	0
- Pierdere (rd.55-54)	57	0	0
VENITURI TOTALE (rd.10+42+54)	58	73201896	98644942
CHELTUIELI TOTALE (rd.32+49+55)	59	66465701	96605268
PROFITUL SAU PIERDERA BRUTA - Profit (rd.58-59)	60	6736195	2039674
- Pierdere (rd.59-58)	61	0	0
18.Impozitul pe profit (ct.691)	62	1080536	0
19. Alte impozite ne reprezentate la elementele de mai sus (ct. 698)	63	0	0
20. PROFITUL SAU PIERDERA NET(A) A EXERCITIULUI FINANCIAR	64	5655659	2039674
- Profit (rd.60-61-62-63)			
- Pierdere (rd.61+62+63-60)	65	0	0

Administrator,

Numele si prenumele :

ION FLORESCU

Intocmit,

Numele si prenumele :

BULEANDRA ELISABETA


Calitatea :

CONTABIL SEF

Nr.de inregistrare in organismul profesional :

Semnătura _____

Stampila unității



Semnătura _____

DATE INFORMATIVE

la data de 30.06.2008

Formularul 30 - pagina 1

- lei -

I. Date privind rezultatul inregistrat			
Nr. rd.	Nr. unități	Sume	
01	1	2039674	
02	0	0	
II. Date privind platile restante			
Nr. rd.	Total col. 2+3, din care:	Pentru activitatea curentă	Pentru activitatea de investitii
A	B	1	2
3			
03	7523600	7523600	0
04	7523600	7523600	0
05	6624843	6624843	0
06	898757	898757	0
07	0	0	0
08	0	0	0
09	0	0	0
10	0	0	0
11	0	0	0
12	0	0	0
13	0	0	0
14	0	0	0
15	0	0	0
16	0	0	0
17	0	0	0
18	0	0	0
19	0	0	0
20	0	0	0
21	0	0	0
22	0	0	0
III. Numărul mediu de salariați			
Nr. rd.	30.06.2007	30.06.2008	
23	524	631	

IV. Plăți de dobânzi și redevențe		Nr. rd.	Sume (lei)
Venituri brute din dobânzi plătite de persoanele juridice române către persoanele fizice nerezidente din statele membre ale Uniunii Europene, din care:		24	0
- impozitul datorat la bugetul de stat		25	0
Venituri brute din dobânzi plătite de persoanele juridice române către persoanele juridice afiliate *) nerezidente din statele membre ale Uniunii Europene, din care:		26	0
- impozitul datorat la bugetul de stat		27	0
Venituri din redevențe plătite de persoanele juridice române către persoane juridice afiliate *) nerezidente din statele membre ale Uniunii Europene, din care:		28	0
- impozitul datorat la bugetul de stat		29	0

V. Tichete de masă		Nr. rd.	Sume (lei)
Contravaloarea tichetelor de masă acordate salariaților		30	560238

VI. Cheltuieli de inovare **)		Nr. rd.	30.06.2007	30.06.2008
- chelt.de inovare finalizate in cursul perioadei		31	0	0
- chelt.de inovare in curs de finalizare in cursul perioadei		32	0	0
- chelt.de inovare abandonate in cursul perioadei		33	0	0

Administrator,

Numele si prenumele :

ION FLORESCU

Semnătura

Stampila unității

Intocmit,

Numele si prenumele :

BULEANDRA ELISABETA

Calitatea :

CONTABIL SEF

Nr.de inregistrare in organismul profesional :

Semnătura

model_declaratie 30.06.2008.txt
DECLARATIE
in conformitate cu prevederile art.30 din Legea contabilitatii nr.82/1991


S-au intocmit situatiile financiare la 30/06/2008 pentru :

Entitate: S.C.POLICOLOR SA
Judetul: 40--MUN.BUCURESTI
Adresa: localitatea BUCURESTI, sectorul 3, str. THEODOR PALLADY, nr. 51, tel. 3451730
Numar din registrul comertului: J40/205/91
Forma de proprietate: 34--Societati comerciale pe actiuni
Activitatea preponderanta (cod si denumire clasa CAEN): 2030--Fabricarea vopselelor, lacurilor,
cernelii tipografice si masticurilor
Cod unic de inregistrare: 326318

Subsemnatii ION FLORESCU ADMINISTRATOR SI BULEANDRA ELISABETA CONTABIL SEF,
isi asuma raspunderea pentru intocmirea situatiilor financiare la 30/06/2008
si confirma ca:

- a) Politicile contabile utilizate la intocmirea situatiilor financiare sunt in conformitate cu reglementarile contabile aplicabile.
- b) Situatiile financiare anuale ofera o imagine fidela a pozitiei financiare, performantei financiare si a celorlalte informatii referitoare la activitatea desfasurata.
- c) Persoana juridica isi desfasoara activitatea in conditii de continuitate.

ADMINISTRATOR
ION FLORESCU



CONTABIL SEF
BULEANDRA ELISABETA

A handwritten signature in black ink, corresponding to the name Buleandra Elisabeta.

Raport semestrial conform
 Data raportului
 Denumirea societatii comerciale
 Sediul social
 Numar telefon/fax
 Codul unic de inregistrare la Oficiul Registrului Comertului
 Numarul de ordine in Registrul Comertului
 Capitalul social subscris si varsat
 Piata reglementata pe care se tranzactioneaza valorile mobiliare emise

Regulamentului CNVM NR.1/2006
 30 Iunie 2008
 S.C.POLICOLOR SA
 BUBURESTI -TH.PALLADY 51
 3451730;3454284
 RO 326318
 J 40/205/1991
 7.125.748 LEI
 BVB categ.II

Raportul Administratorului

1 Situatia economico-financiara

a Evolutia structurii activului si pasivului bilantului contabil

lei

Denumire indicatori	Sem.1 2007	Sem.1 2008
TOTAL ACTIVE MINUS DATORII CURENTE	74,125,210	111,345,372
din care:		
Active imobilizate	34,187,509	86,918,263
Active circulante	74,965,781	96,474,698
Cheltuieli in avans	202,078	212,189
Datorii <un an	(35,230,158)	(72,077,273)
Datorii >un an	(1,041,490)	(2,619,239)
Provizioane	(1,004,571)	(959,162)
Subventii	(209,417)	(182,505)
Datorii totale	(36,481,065)	(74,879,017)
	-	
TOTAL CAPITALURI	71,905,447	107,766,971
Capital social	7,125,748	7,125,748
Prime de capital	5,486,616	5,486,616
Rezerve	16,984,982	17,299,728
Rezerve din reevaluare	13,341,584	62,622,423
Rezultatul exercitiului	5,655,659	2,039,674
Actiuni proprii	(4,934)	(4,934)
Repartizarea profitului		
Rezultat reportat	23,315,792	13,197,716

b Structura contului de profit si pierderi

lei

VENITURI	Sem.1 2007	Sem.1 2008
Venituri totale	73,201,896	98,644,942
din care:		
Venituri din exploatare	70,854,129	96,586,120
Venituri financiare	2,347,767	2,058,822
Venituri exceptionale	0	0
CHELTUIELI		
Cheltuieli totale	66,465,701	96,605,268
din care:		
Cheltuieli expoatare	65,423,795	93,630,259
Cheltuieli financiare	1,041,906	2,975,009

c Ponderea principalelor categorii de cheltuieli in venituri totale

Indicatori	Sem.1 2007	Sem.1 2008
	%	%
Cheltuieli materiale	36	32.24
Cheltuieli cu personalul	13.32	14.29
Cheltuieli privind prestatii terti	12.65	10.75

2 Analiza activitatii

2.1 Prezentarea si analizarea tendintelor,elementelor evenimentelor sau factorilor de incertitudine care afecteaza sau pot afecta solvabilitatea societatii:

- majorarea preturilor la materii prime
- dependinta mare de importurile de materii prime
- ponderea mica a exporturilor

2.2 Efectele cheltuielilor curente sau anticipate asupra situatiei financiare a soc. precizand obiectivele si sursele de finantare pentru aceste cheltuieli


- leasing

3 Schimbari care afecteaza capitalul social si administrarea societatii

Nu este cazul

4 Precizam ca situatiile financiare semestriale nu au fost auditate.

Administrator
Ion Florescu



Contabil Sef
Elisabeta Buleandra

S.C. POLICOLOR S.A.

NOTE EXPLICATIVE

PENTRU SEMESTRUL 1 2008

Mirela Barbulescu

Comment: JKHIHJL/K

S.C. POLICOLOR S.A.
SITUATIA MODIFICARILOR CAPITALULUI PROPRIU
PENTRU SEMESTRUL 1.2008
(toate sumele sunt exprimate în Lei, dacă nu este specificat altfel)

Element al capitalului propriu	Sold la 1.01.2008	Creșteri	Reduceri	Sold la 30.06.2008
Capital subscris	7,125,748			7,125,748
Prime de capital	5,486,616			5,486,616
Rezerve din reevaluare	62.630.388		7.965	62.622.423
Rezerve legale	1.425.150			1.425.150
Rezerve reprezentand surplusul din reevaluare	15.854.204			15.854.204
Alte rezerve	20,374			20,374
Rezultatul reportat	23.197.110		9.999.394	13.197.716
Rezultatul exercițiului 2.039.674				2.039.674
Rezultatul exercitiului 2007	(9.973.552)		(9.973.552)	-
Repartizarea profitului				
Actiuni proprii	(4.934)			(4.934)
Total	<u>105.761.104</u>	<u>2.039.674</u>	<u>33.807</u>	<u>107.766.971</u>

ADMINISTRATOR
Ion Florescu

CONTABIL SEF
Elisabeta Buleandra

S.C. POLICOLOR S.A.
SITUATIA FLUXURILOR DE NUMERAR
PENTRU Semestrul 1.2008
(toate sumele sunt exprimate în Lei , dacă nu este specificat altfel)

Anul încheiat la	31 decembrie 2007	30 iunie 2008
Fluxuri de numerar din activitati de exploatare		
Profit net înainte de impozitare si elemente extraordinare	(9.973.552)	2.039.674
Ajustări pentru:		
Amortizări	5.321.708	4.569.424
Provizioane	3.294.087	(283.432)
Venit net din vânzarea mijloacelor fixe	(2.315.066)	(29.505)
Cheltuieli diferite curs investitii financiare	935.140	(1.949.845)
Venituri din dobanzi	(38.017)	(18.806)
Cheltuieli cu dobânzile	709.957	783.863
Creștete de stocuri	(5.376.255)	(1.449.488)
Creștete de clienți și alte creanțe	(2.844.258)	(24.995.887)
Creștete de datorii	9.903.774	19.808.109
Numerar generat de exploatare	(382.482)	(1.525.884)
Dobanzi platite	(709.957)	(783.863)
Impozit pe profit plătit	(898.321)	1.191.670
Numerar net generat din activitatea de exploatare	(1.990.760)	(1.118.077)
Flux de numerar din activități de investiții		
Achiziții de mijloace fixe net	(59.286.068)	(8.260.127)
Incasari din vanzari mijloace fixe	2.315.066	29.505
Dobanzi incasate	(38.017)	18.806
Numerar net utilizat în activități de investiții	(5.780.907)	(8.225.960)
Flux de numerar din activități de finanțare		
Rambursari imprumuturi	(3.475.561)	(8.419.366)
Incasari din imprumuturi	19.602.569	13.287.922
Datorii pe termen lung- leasing	487.431	1.090.317
Modificari rezerve reevaluare	45.554.003	(33.807)
Numerar net din activități de finanțare	(62.158.442)	(5.925.066)
Crestere neta de numerar si echivalent numerar	3.158.663	(3.418.971)
Numerar la începutul perioadei	3.285.951	6.444.614
Numerar la finele perioadei	6.444.614	3.025.643

ADMINISTRATOR
Ion Florescu

CONTABIL SEF
Elisabeta Buleandra

S.C. POLICOLOR S.A.
NOTE EXPLICATIVE LA SITUAȚIILE FINANCIARE
PENTRU Semestrul 1.2008

(toate sumele sunt exprimate în Lei , dacă nu este specificat altfel)

1. ACTIVE IMOBILIZATE

a) Imobilizări corporale

COST

	Sold la 1.01.2008	Creșteri	Reduceri	Sold la 30.06.2008
Terenuri	43.353.603	-	-	43.353.603
Construcții	88.539.414	142.904	-	88.682.318
Instalații tehnice □i ma□ini	39.271.926	8.435.723	17.194	47.690.455
Avansuri □i imobilizări corporale în curs	1.394.774	1.559.211	2.373.409	580.576
	172.559.717	10.137.838	2.390.603	180.306.952

AMORTIZARE

	Sold la 1.01.2008	Amortizarea înregistrată în cursul exercitiului	Reduceri	Sold la 30.06.2008
Construcții	72.726.441	869.872		73.596.313
Instalații tehnice □i ma□ini	17.700.472	3.659.506	16.997	21.342.981
Total	90.426.913	4.529.378	16.997	94.939.294

Valoarea netă

Contabilă	82.132.804			85.367.658
------------------	-------------------	--	--	-------------------

b) Imobilizări necorporale

	Licențe	Altele	Total
COST			
La 1 ianuarie 2008	831.477	262.212	1.093.689
Creșteri	14.167	78.509	92.676
La 30.06.2008	845.644	340.721	1.186.365
DEPRECIERE			
La 1 ianuarie 2008	823.562	153.176	976.738
Depreciere înregistrată în cursul exercitiului	3.006	37.049	40.045
La 30.06.2008	826.568	190.215	1.016.783
Valoare netă la 30.06.2008	19.076	150.506	169.582

S.C. POLICOLOR S.A.
NOTE EXPLICATIVE LA SITUAȚIILE FINANCIARE
PENTRU Semestrul 1.2008
 (toate sumele sunt exprimate în Lei , dacă nu este specificat altfel)

c) Imobilizări financiare

	31 decembrie 2007	30 iunie 2008
Investiții în cadrul companiilor din grup	179.921	179.921
Alte imobilizări	53.289	71.833
Datorii de primit de la companiile din grup-Whitebeam	25.028.336	27.063.086
Minus:provizioane pentru devalorizare	(23.983.972)	(25.933.817)
	<u>1.277.574</u>	<u>1.381.023</u>

Ca urmare a unui acord din iulie 1998, societatea a acordat un imprumut in valoare de 27.063.086 lei (9.764 milioane USD) catre Whitebeam Holding Ltd., o sucursala detinuta in intregime, pentru a achizitiona 51% din actiunile Orgachim AD. Ulterior au mai fost varsate sume si pentru necesitatile de capital circulat ale acestei societati: 1.129.269 lei (425miiUSD). Orgachim Ad.este producator de vopseluri si produse auxiliare si este inregistrata in Bulgaria.

2. PROVIZIOANE PENTRU RISCURI ȘI CHELTUIELI

PROVIZION	Sold la 1.01.2008	Modificări	Sold la 30.06.2008
Provizioane pentru clienți incerți și debitori diversi(nota 5)	3.294.087	(470.678)	2.823.409
Provizioane pentru stocuri (nota 10.3)	2.969.189		2.969.189
Provizioane pentru împrumuturi acordate terților (nota 1.c)	23.983.972	1.949.845	25.933.817
Alte provizioane	<u>2.721.761</u>	<u>(1.762.599)</u>	<u>959.162</u>
Total	<u>32.969.009</u>	<u>(283.432)</u>	<u>32.685.577</u>

ALTE PROVIZIOANE

	Sold la 1.01.2008	Cresteri	Diminuari	Sold la 30.06.2008
Povizioane CO si bonus trim.IV	1.129.375		1.062.049	67.326
Alte provizioane	1.592.386		700.550	891.836
Total provizioane pentru riscuri si cheltuieli	<u>2.721.761</u>		<u>1.762.599</u>	<u>959.162</u>

Din categoria „Alte provizioane” fac parte:

- Provizion CO aferente anului 2007 neefectuate in primul semestrul al anului 2008
- Categoria „Alte provizioane” in valoare de 959.162 reprezinta cheltuieli estimate privind distrugerea stocurilor deteriorate nerecuperabile

3. REPARTIZAREA PROFITULUI

Nu este cazul

S.C. POLICOLOR S.A.
NOTE EXPLICATIVE LA SITUAȚIILE FINANCIARE
PENTRU Semestrul 1.2008
(toate sumele sunt exprimate în Lei , dacă nu este specificat altfel)

4. ANALIZA REZULTATULUI DIN EXPLOATARE

Informația este considerată confidențială de către conducerea Societății și prin urmare nu este prezentată.

5. SITUAȚIA CREANȚELOR ȘI DATORIILOR

	<u>31 decembrie</u> <u>2007</u>	<u>30 iunie</u> <u>2008</u>
Creanțe		
Clienți și conturi asimilate	24.635.526	49.818.833
Furnizori - debitori	1.171.288	357.990
Provizioane pentru deprecierea creanțelor-clienți (nota 2)	(3.286.798)	(2.816.122)
Total creanțe comerciale	22.520.016	47.360.701
Impozit pe profit	1.191.670	1.191.670
Avansuri acordate personalului	5.530	6.471
Alte creanțe cu bugetul statului	201.102	80.690
Debitori diversi	9.525	70.624
Provizioane pentru deprecierea creanțelor-debitori diversi	(7.286)	(7.286)
Alte creanțe	1.400.541	1.342.170
Total creanțe	23.920.557	48.702.870
Datorii		
Credite pe termen lung		
Credite pe termen scurt	20.626.895	25.495.451
Total sume datorate instituțiilor de credit	20.626.895	25.495.451
Avansuri încasate în contul comenzilor	34.615	42.649
Furnizori	22.004.820	39.197.300
Furnizori imobilizari	161.287	237.448
Furnizori facturi nesosite	1.097.430	498.498
Datorii comerciale	23.263.537	39.933.246
Salarii-remuneratie datorata si ajutoare datorate	613.234	1.259.434
Contributii si taxe aferente salariilor	674.453	1.310.492
T.V.A de plata	206.810	2.231.428
Alte taxe si datorii asimilate	218.924	35.858
Alte datorii	57.877	103.359
Creditori diversi	66.533	78.167
Leasing	1.637.730	1.587.189
Alte datorii pe termen scurt	3.475.561	6.605.927
Total datorii pe termen scurt	47.400.608	72.077.273
Datorii ce trebuiesc platite într-o perioada mai mare de un an		
Leasing	1.528.921	2.619.238
Total datorii pe termen mai mare de un an	1.528.921	2.619.238

TOTAL DATORII**48.929.529****74.696.511**

S.C. POLICOLOR S.A.
NOTE EXPLICATIVE LA SITUATIILE FINANCIARE
PENTRU Semestrul 1.2008

(toate sumele sunt exprimate în Lei , dacă nu este specificat altfel)

La 30 iunie 2008 datoriile către instituțiile financiare se prezintă după cum urmează:

	<u>31 decembrie</u> <u>2007</u>	<u>30 iunie</u> <u>2008</u>
Împrumuturi pe termen scurt		
- Banca Română de Dezvoltare (BRD) – (a)	13.415.499	14.544.063
- Raiffeisen Bank –(b)	7.211.446	10.951.389
Datorii către companiile de leasing	1.528.921	1.587.189
Total datorii	22.155.816	27.082.641
Analiza scadențelor pentru împrumuturile de rambursat instituțiilor financiare este după cum urmează:		
Până într-un an	22.155.816	27.082.641

Detaliile referitoare la creditele de rambursat instituțiilor financiare sunt prezentate în paragrafele următoare:

- (a) Un credit pe termen scurt de la Banca Română de Dezvoltare, în sumă totală de 14.544.063 lei reprezentând (4.500mii EUR), cu o dobândă de piață EURIBOR/1luna și o marjă aplicabilă de 0.75% pentru utilizările în EUR și pentru utilizările RON,BUBOR/1luna și o marjă aplicabilă de 0.75%;
- Împrumutul trebuie rambursat la data de 18.10.2008 și este garantat :
- garanție reală mobilă asupra stocurilor reprezentând minim 55% din valoarea creditului;
 - cesiune de creanță cu titlul de garanție asupra încasărilor provenite de la clienți în valoare de minim 55% din valoarea facilității de credit;
- (b) Un credit pe termen scurt de la Raiffeisen Bank, în suma totală de 10.951.389lei reprezentând (3.500mii EUR), cu o dobândă de piață EURIBOR/1luna și o marjă aplicabilă de 0.75% pentru utilizările în EUR și pentru utilizările RON,BUBOR/1luna și o marjă aplicabilă de 0.75%;
- Împrumutul trebuie rambursat până la 30.10.2008 și este garantat:
- garanție reală mobilă asupra stocurilor reprezentând minim 55% din valoarea creditului;
 - cesiune de creanță cu titlul de garanție asupra încasărilor provenite de la clienți în valoare de minim 55% din valoarea facilității de credit.

6. PRINCIPII, POLITICI ȘI METODE CONTABILE

Principiile care au stat la baza întocmirii situațiilor financiare

Aceste situații financiare sunt responsabilitatea conducerii Societății și sunt întocmite în conformitate cu Reglementările contabile conforme cu Directiva a IV a a Comunității Europene, parte a reglementărilor contabile conforme cu Directivele europene, aprobate prin OMFP 1752/2005, modificat și completat de Ordinul nr.2374/2007, precum și Ordinul nr:1958/2008 privind aprobarea Sistemului de raportare contabilă la 30 iunie 2008

Situațiile financiare au fost întocmite la costul istoric, ajustate prin reevaluarea activelor corporale înregistrate conform standardelor române de contabilitate.

Moneda de prezentare

Aceste situații financiare sunt prezentate în Lei. Leul românesc nu este convertibil încă în afara teritoriului României.

S.C. POLICOLOR S.A.
NOTE EXPLICATIVE LA SITUAȚIILE FINANCIARE
PENTRU Semestrul 1.2008

(toate sumele sunt exprimate în Lei , dacă nu este specificat altfel)

Bazele contabilizării

Societatea își întocmește situațiile contabile în Lei, în conformitate cu legea românească iar conturile statutare anuale sunt întocmite în conformitate cu legea contabilității din România și regulamentele contabile ("RAR") emise de către Ministerul de Finanțe român. Situațiile financiare aici prezentate au la

bază înregistrările statutare ale Societății, care sunt întocmite pe baza costului istoric pe principiul continuității activității, cu excepția unor anumite indexări aplicate activelor imobilizate.

Imobilizări

(i) Cost

Imobilizările corporale sunt înregistrate la cost, minus amortizarea cumulat.

Cheltuielile cu îmbunătățirile semnificative sunt capitalizate, în condițiile în care acestea prelungesc durata de funcționare a mijlocului fix sau conduc la o creștere semnificativă a capacității acestuia de a genera venituri. Costurile de întreținere, reparații și îmbunătățirile minore sunt trecute pe cheltuieli atunci când sunt efectuate.

Imobilizările corporale care sunt casate sau retrase din funcțiune sunt eliminate din bilanțul contabil împreună cu amortizarea cumulată aferentă. Orice profit sau pierdere rezultat dintr-o astfel de operațiune este inclus în contul de profit și pierdere .

(ii) Amortizarea

Imobilizările corporale și necorporale sunt amortizate prin metoda lineară, pe baza duratelor de viață utilă estimate, din momentul în care sunt puse în funcțiune.

Principalele durate de viață utilizate la diferitele categorii de imobilizări corporale sunt:

	Ani
Clădiri și construcții speciale	15 - 50
Instalații și echipamente	3 - 10
Vehicule	4 - 10
Echipamente birou	5 - 10
Imobilizări necorporale	3

(iii) Imobilizări necorporale

Costurile legate de achiziția licențelor informatice sunt capitalizate și supuse amortizării folosind metoda lineară, pe durata de viață utilă, în general 3 ani. În cazul în care se consideră necesar, valoarea contabilă a fiecărei imobilizări necorporale se revizuieste anual și se ajustează pentru diminuare permanentă a valorii.

Stocuri

Stocurile sunt înregistrate la minimul dintre cost și valoarea netă realizabilă. Costul se determină prin metoda mediei ponderate pentru toate tipurile de stocuri. Valoarea netă realizabilă se estimează pe

baza prețului de vânzare practicat în cursul normal al activității din care se scad costurile necesare pentru finalizare și costurile de vânzare.

Pentru orice stocuri deteriorate sau cu mișcare lentă se constituie provizioane pe baza estimărilor conducerii Societății.

S.C. POLICOLOR S.A.
NOTE EXPLICATIVE LA SITUAȚIILE FINANCIARE
PENTRU Semestrul 1.2008

(toate sumele sunt exprimate în Lei , dacă nu este specificat altfel)

Creanțe

Creanțele sunt evaluate la valoarea estimată a fi realizată, după ce s-au constituit provizioane pentru creanțe incerte. Pentru clienții incerti s-a efectuat o estimare bazată pe analiza tuturor sumelor restante aflate în sold la data bilanțului contabil. Creanțele îndoielnice sunt eliminate din bilanț la data la care sunt identificate.

Disponibilități

Disponibilitățile lichide și alte valori echivalente sunt reprezentate de numerar în conturi la bănci și în casă.

Contribuții pentru salariați

Societatea plătește contribuții la Bugetul de Stat pentru asigurări sociale, pensie socială și ajutor de omaj conform nivelurilor stabilite prin lege și aflate în vigoare în cursul anului, calculate pe baza salariilor brute. Valoarea acestor contribuții este înregistrată în contul de profit și pierdere în aceeași perioadă cu cheltuielile salariale aferente.

Societatea nu are alte obligații conform legislației românești în vigoare cu privire la pensii viitoare, asigurări de sănătate sau alte costuri ale forței de muncă.

Impozitul pe profit

Impozitul pe profit se calculează pe baza rezultatului anului ajustate pentru diferite elemente care nu sunt taxabile sau deductibile. Este calculat folosindu-se rata impozitului pe profit care era în vigoare la data bilanțului.

Impozitul amânat este calculat folosind "metoda datoriiilor", pentru acele diferențe temporare care rezultă între bazele de impozitare ale activelor și pasivelor și valorile lor prezentate în scopul raportărilor financiare. Impozitul amânat este calculat folosindu-se rata impozitului pe profit pentru perioada când activul va fi realizat sau obligația stinsă.

Creanța fiscală amânată este recunoscută în măsura în care este probabil ca în viitor să existe profit impozabil din care să poată fi deduse diferențele temporare deductibile.

Rata impozitului pe profit pentru anul 2007 și sem.1.2008 a fost de 16%.

Recunoașterea veniturilor

Veniturile pentru toate bunurile și serviciile sunt recunoscute atunci când se transferă proprietatea.

Veniturile se înregistrează pe baza contabilității de angajament și sunt înregistrate exclusiv TVA.

Cheltuieli de exploatare

Costurile de exploatare sunt trecute pe cheltuieli în perioada în care au fost efectuate.

S.C. POLICOLOR S.A.
NOTE EXPLICATIVE LA SITUAȚIILE FINANCIARE
PENTRU Semestrul 1.2008

(toate sumele sunt exprimate în Lei , dacă nu este specificat altfel)

Tranzacții în valută

Tranzacțiile exprimate în valută sunt înregistrate în contabilitate la cursul de schimb valutar în vigoare la data tranzacției. Activele și pasivele monetare exprimate în valută sunt convertite în lei la cursul de schimb valutar în vigoare la data bilanțului contabil.

Toate diferențele rezultate la decontarea și conversia sumelor în valută sunt recunoscute în contul de profit și pierdere în anul în care s-au efectuat. Pierderile nerealizate din diferențe de curs valutar sunt înregistrate în conturile de profit și pierdere ale anului în curs.

Leul nu este o valută convertibilă în afara teritoriului României.

7. ACȚIUNI

7.1 Capital social

Capitalul social este de 7,125,748 lei și cuprinde 71,257,475 acțiuni cu o valoare nominală de 0.1 lei pe acțiune.

	<u>2007</u>	<u>2008</u>
	Nr. de acțiuni	Nr. de acțiuni
La 1 ianuarie	71.257.475	71.257.475
La 30 iunie 2008	<u>71.257.475</u>	<u>71.257.475</u>

In cursul semestrului 1. 2008 nu au fost efectuate majorari ale capitalului social.

7.2 Structura actionarilor la 30.06.2008 se prezinta astfel:

	%
Romanian Investment Fund Cyprus Ltd	46.36
RC2(Cyprus Limited	38.26
Romanian Reconstruction (Cyprus) Limited	10.71
Altii (Persoane Juridice)	0.21
Altii(Persoane Fizice)	4.46

8. INFORMAȚII PRIVIND SALARIAȚII, ADMINISTRATORII ȘI DIRECTORII

Organismul de conducere al societății este Consiliul de Administrație care este format din 5 membri și joacă un rol important în procesul de decizie. Activitatea curentă a Societății este condusă de Administratorul Executiv și Directorul General.

Societatea nu are obligații contractuale de plată a pensiilor către foștii directori și administratori și nu a acordat credite directorilor și administratorilor în timpul exercitiului financiar semestrul 1. 2008.

S.C. Policolor S.A. nu are obligatii de genul garantiilor asumate in numele directorilor administratorilor sau altor categorii de personal.

Salariatii sunt reprezentati prin sindicat in relatia cu conducerea Societatii:Sindicatul Policolor a fost infiintat in 1990 si numara peste 220 de membri.

S.C. POLICOLOR S.A.
NOTE EXPLICATIVE LA SITUATIILE FINANCIARE
PENTRU Semestrul 1.2008

(toate sumele sunt exprimate în Lei , dacă nu este specificat altfel)

Contractul colectiv de munca se negociaza intre reprezentatii Societatii si ai sindicatelor pe o perioada de un an, cu revederea politicii salariale in fiecare an. Nu au existat miscari sindicale importante care sa perturbe activitatea Societatii.

Numarul mediu de salariatii inregistrat in cursul exercitiului financiar semestrul.1. 2008 este de 631 de salariatii avand urmatoarea structura:

	Numar de persoane
Muncitori	244
Tesa	387
TOTAL	631

9. INDICATORI

	31.Decembrie 2007	30.Iunie 2008
Indicatori de lichiditate		
Active curente	1.55	1.34
Test acid	0.64	0.72
Indicatori de risc		
Gradul de îndatorare	1.45	2.43
Acoperirea dobânzilor(nr.de ori)	-	1.60
Indicatori operaționali		
Rota□ia stocurilor(nr.zile)	89.63	81
Viteza de rota□ie a debitelor(nr.zile)	48.51	62.81
Viteza de rota□ie a creditelor(nr.zile)	76.65	58.14
Viteza de rota□ie a activelor totale	1.03	2.28
Indicatori ai profitabilității		
Rentabilitatea capitalului angajat	-	0.01

10. ALTE INFORMATII

10.1 Natura activității

Policolor S.A. ("Policolor" sau "Societatea") este înființat□ □i înregistrat□ în România. Activit□□ile principale ale Societ□□ii sunt acelea de produc□ie □i distribuire de vopsea □i diluan□i.

Sediul principal se afl□ în Bulevardul Theodor Pallady nr. 51, Bucure□ti, România.

10.2 Tranzacții cu entități aflate în relații speciale

Tranzac□iile majore cu entit□□ile din cadrul Societ□□ii din timpul anului au fost urm□toarele:

- Venituri din vânzarea m□rfurilor c□tre Orgachim Bulgaria au fost în valoare de 6.519.835 lei;

- Achiziționări de materiale de la Orgachim Bulgaria au fost în valoare de 29.962.170 lei;
- Venituri din vanzare marfuri Orgachim Ucraina au fost in valoare de 52.163 lei;
- Servicii prestate de catre Proconstruct Finisaje SRL au fost in valoare de 85.644 lei.
- Venituri di vanzarea marfurilor catre Poconstruct Finisaje SRL au fost in valoare de 41.483 lei

S.C. POLICOLOR S.A.
NOTE EXPLICATIVE LA SITUAȚIILE FINANCIARE
PENTRU Semestrul 1.2008
(toate sumele sunt exprimate în Lei , dacă nu este specificat altfel)

Soldurile comerciale înregistrate la terțele companii au fost următoarele:

	30 iunie 2008
Sume de plată pentru Orgachim Bulgaria	<u>13.990.527</u>
Sume de primit de la Orgachim Bulgaria	<u>6.029.917</u>
Sume de primit de la Orgachim Ucraina	<u>284.278</u>
Sume de primit de la Proconstruct Finisaje SRL	<u>19.593</u>
Sume de plata pentru Proconstruct Finisaje SRL	<u>63.083</u>

Soldurile financiare cum ar fi împrumuturile obținute și acordate, sunt prezentate în alte note ale acestor situații financiare, vezi nota 1.c și nota 5.

10.3 Calcularea impozitului pe profit

	31decembrie 2007	30 iunie 2008
Venituri totale	162.300.756	102.058.858
Cheltuieli totale	172.274.308	100.019.184
Profit brut		2.039.674
Pierdere	9.973.552	
Pierdere fiscala 2007		2.101.727
Venituri neimpozabile	1.860.873	3.413.916
Cheltuieli nedeductibile	9.929.698	259.113
Profit impozabil(Masa impozabila)	(2.101.727)	(3.219.855)
Rata impozitului pe profit	16%	16%
Impozit pe profit datorat	-	-

10.4 Impozitarea

Sistemul fiscal din România este supus unor modificari constante, uneori cu caracter retroactiv. Conducerea Societății nu poate avea certitudinea că opiniile sale cu privire la activitatea pe care o desfășoară concordă cu interpretarea dată de autoritățile fiscale diferitelor aspecte ale acesteia. Cu toate că valoarea impozitului datorat pentru o anumită tranzacție poate fi extrem de mică, este posibil să se aplice dobanzi, considerabile dacă acestea sunt calculate ca procent din valoarea tranzacției, ajungându-se chiar la 0,10% pe zi. În România termenul prescripției pentru controalele fiscale este de 5 ani.

10.5 Audit

Situațiile financiare la 30.06.2008 ale societății S.C.POLICOLOR SA nu au fost auditate.

S.C. POLICOLOR S.A.
NOTE EXPLICATIVE LA SITUATIILE FINANCIARE
PENTRU Semestrul 1.2008
 (toate sumele sunt exprimate în Lei , dacă nu este specificat altfel)

10.6 Rezerve legale

La 30 Iunie 2008 rezerva legală este în sumă de 1.425.150 lei. Rezerva legală se constituie conform legislației românești ca un transfer din profitul brut. Transferul poate fi de 5 % din profitul brut până la pragul de 20% din capitalul social, în 2005 s-a ajuns la 20% și nu se mai constituie în continuare. Rezerva nu poate fi distribuită acționarilor, dar poate fi folosită pentru acoperirea pierderilor înregistrate.

10.7 Angajamente

Nu este cazul

11. STOCURI

	<u>31 decembrie 2007</u>	<u>30 iunie 2008</u>
Materii prime și materiale	21.296.066	24.537.088
Ambalaje	3.228.062	4.167.868
Provizioane pentru materii prime cu mișcare lentă	(1.393.353)	(1.393.353)
Materii prime și materiale consumabile valoare netă de provizion	23.130.775	27.311.603
Producția în curs de execuție	1.125.748	1.812.187
Provizioane pentru producția în curs de execuție	(21.913)	(21.913)
Productia în curs de execuție, valoare netă de provizion	1.103.835	1.790.274
Produse finite	12.765.505	9.537.854
Marfuri	7.850.355	7.660.227
Provizioane pentru produse finite și marfuri	(1.553.924)	(1.553.924)
Produse finite și marfuri, valoare netă de provizion	19.061.936	15.644.157
Total stocuri	<u>43.296.546</u>	<u>44.746.034</u>

12. CASA SI CONTURI LA BANCII

	<u>31 decembrie 2007</u>	<u>30 iunie 2008</u>
Conturi la bănci	6.116.375	2.040.559
Numerar în casă	54.414	179.507

Valori de incasat	268.499	720.671
Alte conturi asimilate	1.326	2.348
Avansuri de trezorerie		82.558
	6.444.614	3.025.643

S.C. POLICOLOR S.A.
NOTE EXPLICATIVE LA SITUAȚIILE FINANCIARE
PENTRU Semestrul 1.2008
(toate sumele sunt exprimate în Lei , dacă nu este specificat altfel)

13. Riscul de piață

Economia românească se află în tranziție, existând multă nesiguranță cu privire la posibila orientare a politicii și dezvoltării economice în viitor. Conducerea nu poate prevedea schimbările ce vor avea loc în România și efectele acestora asupra situației financiare, asupra rezultatelor din exploatare și a fluxurilor de trezorerie ale societății.

14. Riscul ratei de dobândă

Societatea beneficiază de o rată de dobândă variabilă pentru creditele pe termen scurt, pentru a-și finanța activitățile în curs.

15. Riscul de credit

În activitatea sa, Societatea se expune riscului de credit din creanțe (clienți). Nu se regăsesc concentrații de risc de credit semnificative. Conducerea societății monitorizează îndeaproape și în mod constant expunerea la riscul de credit.

Societatea consideră că nu sunt necesare alte garanții suplimentare pentru a susține instrumentele financiare, datorită calității instituțiilor financiare.